

Análisis, evolución y perspectivas del uso de la deducción por proyectos de I+D y/o iT a través de los informes motivados

Subdirección General de Fomento de la Innovación Empresarial
Dirección General de Innovación y Competitividad

DEDUCCIONES FISCALES POR I+D+i INDICE

1- EL INCENTIVO FISCAL

Patent Box

Deducciones por I +D e Innovación Tecnológica.

2- LOS INFORMES MOTIVADOS.

El informe motivado. Conceptos normativos y procedimentales.

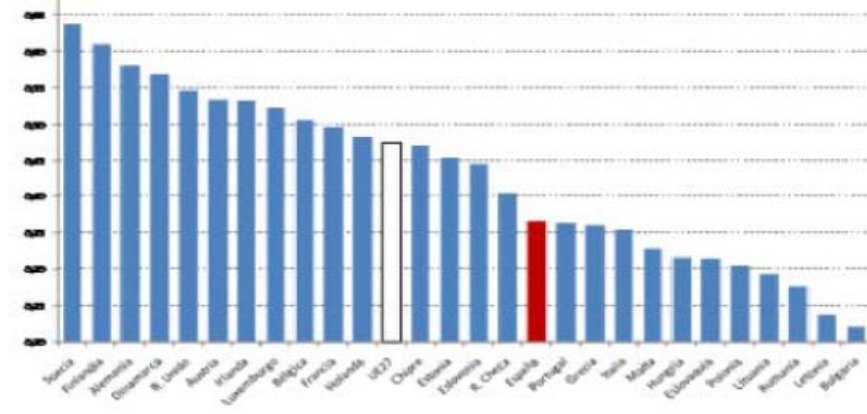
Balance y valoración del sistema.



El contexto de la innovación y la capacidad emprendedora

INNOVACIÓN Y CAPACIDAD PARA EMPRENDER: DIAGNÓSTICO DE LA SITUACIÓN EN ESPAÑA vs UE-27 EIS (IUS) 2008-2011

FUENTE: CE
EIS 2008: Puntuación en el Índice Europeo de Innovación



SUMMARY INNOVATION PERFORMANCE EU27 MEMBER STATES (2009 SII)

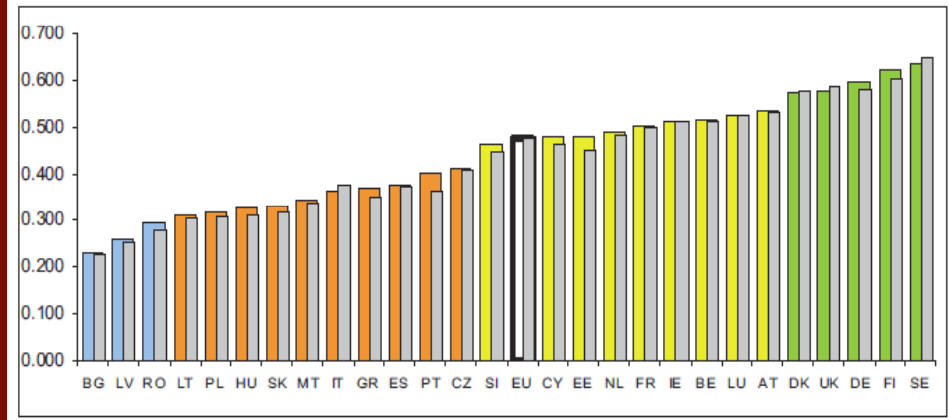


FIGURE 1: EU MEMBER STATES' INNOVATION PERFORMANCE

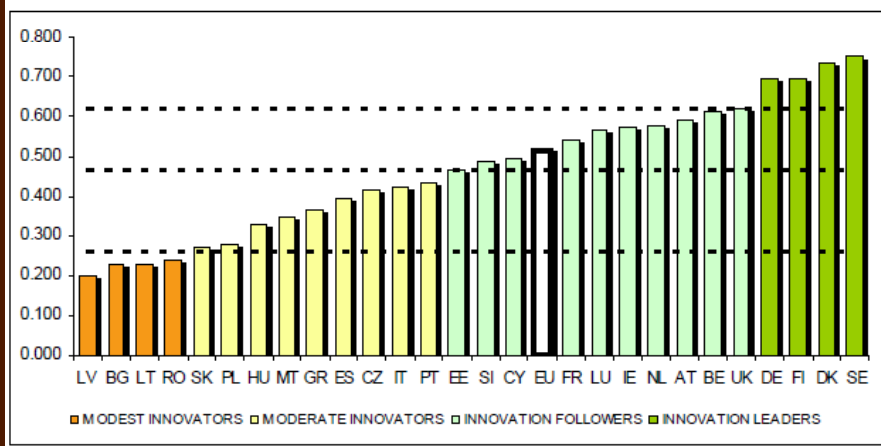
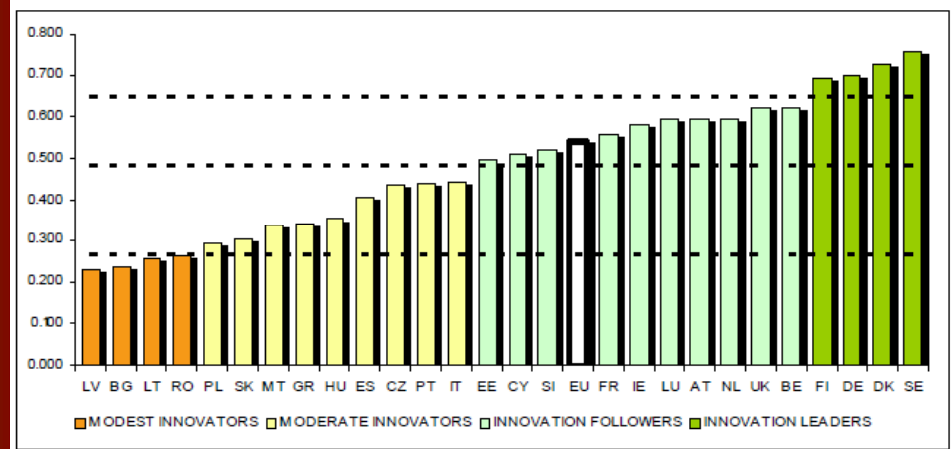
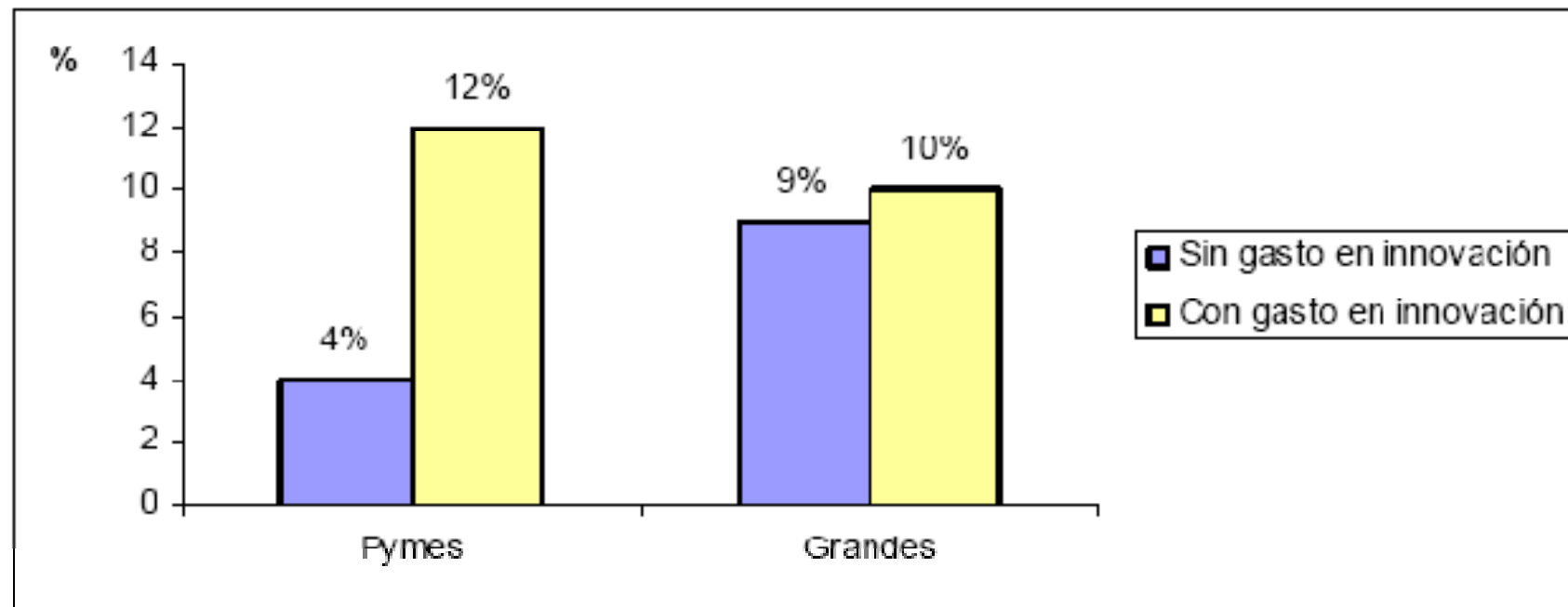


FIGURE 2: EU MEMBER STATES' INNOVATION PERFORMANCE



4 0. POR QUÉ HACER I+D+i?

Tasa media de variación de las ventas en el periodo 2005-2006: comparación entre empresas innovadoras y no innovadoras

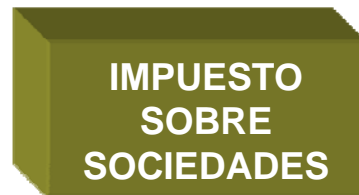


Fuente: CDTI (Estudio "Impacto de la I+D+i en el sector productivo español")

1. TRLIS E INCENTIVOS FISCALES I+D+i

Introducción : INCENTIVOS.

Texto refundido de la Ley del Impuesto sobre Sociedades.
(RD Legislativo 4/2004): INCENTIVOS



En base

En cuota

- 1º **Libertad de amortización** (art. 11.2.c), d) TRLIS)
 - Activos afectos a actividades de I+D
 - Gastos activados de actividades de I+D
- 2º **Reducción de ingresos por cesión de determinados intangibles “Patent box”** (art. 23 TRLIS)
- 3º **Deducibilidad de gastos de proyectos de I+D con entidades vinculadas** (art. 16.6 TRLIS): “Cost Sharing”.
- 4º **Deducción por actividades de I+D+IT** (art. 35 TRLIS).

Artículo 23 del RDL 4/2004 (TRLIS)

Reducción de un 50% de los ingresos a integrar en la base imponible, procedentes de la cesión de:

- Derecho de uso o de explotación de **patentes, dibujos o modelos, planos, fórmulas o procedimientos secretos**
- Derechos sobre **informaciones relativas a experiencias industriales, comerciales o científicas.**

Requisitos:

- Que la entidad cedente haya creado los activos objeto de cesión.
- Que el cesionario utilice los derechos de uso o de explotación en el **desarrollo de una actividad económica.**
- Que el cesionario no resida en un país considerado como paraíso fiscal.
- Que la entidad disponga de los registros contables necesarios para poder determinar los ingresos y gastos, directos e indirectos, correspondientes a los activos objeto de cesión.

Exclusiones:

Cesión de derecho de uso o de explotación de marcas, obras literarias, artísticas o científicas, incluidas las películas cinematográficas, derechos personales susceptibles de cesión, como los derechos de imagen, programas informáticos, equipos industriales, comerciales o científicos, ni de cualquier otro derecho o activo distinto de los señalados en el apartado 1.

7

1. PATENT BOX: Situación actual

Reducción de ingresos procedentes de determinados activos intangibles, que puede ayudar a crear sinergias entre PYMES generadoras de conocimiento, y empresas cuyo “core business” (línea de negocio) sea la explotación y comercialización de productos.

Fomenta el interés general en que las empresas españolas compartan entre sí conocimiento y tecnología, en el contexto empresarial de “win-win situation” (ambas partes ganan), que redundará en la competitividad del sector empresarial español y en el crecimiento económico global, además de rentabilizar los apoyos públicos creados al respecto.

- Inicio Norma UNE “transferencia de tecnología”
- Postura positiva de esta Dirección General a su canalización a través del sistema de informes motivados vinculantes.
- **Iniciativas parlamentarias**

1. INCENTIVOS FISCALES POR ACTIVIDADES DE I+D+i

Introducción: La deducción fiscal.

Es una de las principales vías para incentivar la innovación empresarial. Ofrece las siguientes ventajas:

- Efectos económicos equiparables a la subvención, pero **no tributa**.
- Es **compatible** con otras formas de ayuda (minoración base deducible en caso de subvenciones para el mismo proyecto).
- La aplicación es libre y general, al **no estar sometido a concurrencia competitiva** con un presupuesto predefinido, y al dirigirse a cualquier actividad definida como de I+D+i.
- La **deducción fiscal es proporcional** a las actividades de I+D+i desarrolladas. Además cabe su utilización en ejercicios posteriores (15 años).

1.- INCENTIVOS FISCALES POR ACTIVIDADES DE I+D+i

Deducciones por I+D e Innovación Tecnológica: Definiciones

¿Qué se entiende por I+D y por innovación tecnológica?

| I+D | | i |
|---|--|--|
| INVESTIGACIÓN | DESARROLLO | INNOVACIÓN TECNOLÓGICA |
| <p>Indagación original y planificada que persiga descubrir nuevos conocimientos y una superior comprensión en el ámbito científico y tecnológico</p> <p>Art. 35 .1.a) TRLIS</p> | <p>Aplicación de los resultados de la investigación (...) para la fabricación de nuevos materiales o productos o para el diseño de nuevos procesos o sistemas de producción, así como para la mejora tecnológica sustancial de materiales, productos, procesos y sistemas preexistentes</p> <p>Art. 35 .1.a) TRLIS</p> | <p>Actividad cuyo resultado sea un avance tecnológico en la obtención de nuevos productos o procesos de producción o mejoras sustanciales de los ya existentes. Se considerarán nuevos aquellos productos o procesos cuyas características o aplicaciones, desde el punto de vista tecnológico, difieran sustancialmente de las existentes con anterioridad</p> <p>Art. 35 .2.a) TRLIS</p> |
| Mejora tecnológica sustancial significativa | | |
| Novedad objetiva | | Novedad subjetiva |

Base legal

Texto Refundido de la Ley del Impuesto sobre Sociedades (R.D. Legislativo 4/2004)

¿Cuánto se puede deducir?

| COSTE DEDUCIBLE | I+D | i |
|---|------|-------|
| Gastos asociados al proyecto | 25 % | 12 %* |
| Personal investigador con dedicación exclusiva I+D (+17%) | 42% | |
| Inversiones en inmovilizado ⁽¹⁾ | 8% | |
| Gn – [(Gn-2+Gn-1)/2] ⁽²⁾ (+17%) | 42 % | |

⁽¹⁾ Bienes afectos exclusivamente a I+D. Excluidos inmuebles y terrenos

⁽²⁾ Gn. Gasto asociado a proyectos de I+D o i el año “n”

Límite = 35% cuota (60% si gastos en I+D > 10% cuota)*

*La Ley 2/2011, de Economía Sostenible, amplía el porcentaje de deducción por iT al 12% y el límite de la cuota al 60%, con efectos para el ejercicio fiscal 2012.

1.- INCENTIVOS FISCALES POR ACTIVIDADES DE I+D+i

Deducciones por I+D e Innovación Tecnológica: Conclusión

Conclusiones

- El sistema de incentivos fiscales Español para actividades de I+D+i es uno de los más beneficiosos de los países miembros de la OCDE.
- No obstante, dado el contexto económico actual, desde el MINECO se estudian y proponen nuevas medidas que permitan inyectar liquidez, derivadas del crédito fiscal
- Se está generalizando su uso por parte de las empresas españolas.

Posibles causas de la no aplicación masiva de estas deducciones.

- 1.Desconocimiento de las deducciones
- 2.Dificultad de identificar y calificar las actividades de I+D o i, así como de documentar los proyectos y gastos asociados.
- 3.La creencia de que es necesario disponer de una Unidad de I+D.
- 4.Sensación de inseguridad jurídica ante inspecciones fiscales.

Objetivo ante las deducciones fiscales
Superar la incertidumbre y la inseguridad

¿Cómo conseguirlo?

Mediante la calificación de las actividades de I+D y/o iT y sus gastos asociados de forma segura

¿Qué medio se puede utilizar?

Los informes motivados vinculantes para la Administración Tributaria
<http://www.mineco.es>

Los informes motivados no son obligatorios para aplicarse
Deducciones fiscales por actividades de I+D o i

2.- LOS INFORMES MOTIVADOS

Base legal

REGULACIÓN de la emisión de informes motivados

DEDUCCIONES FISCALES

Real Decreto 1432/2003, de 21 de noviembre.

Relativo al cumplimiento de requisitos científicos y tecnológicos a efectos de la aplicación e interpretación de deducciones fiscales por actividades de I+D e i.

BONIFICACIONES EN COTIZACIONES SEGURIDAD SOCIAL

Real Decreto 278/2007, de 23 de febrero)

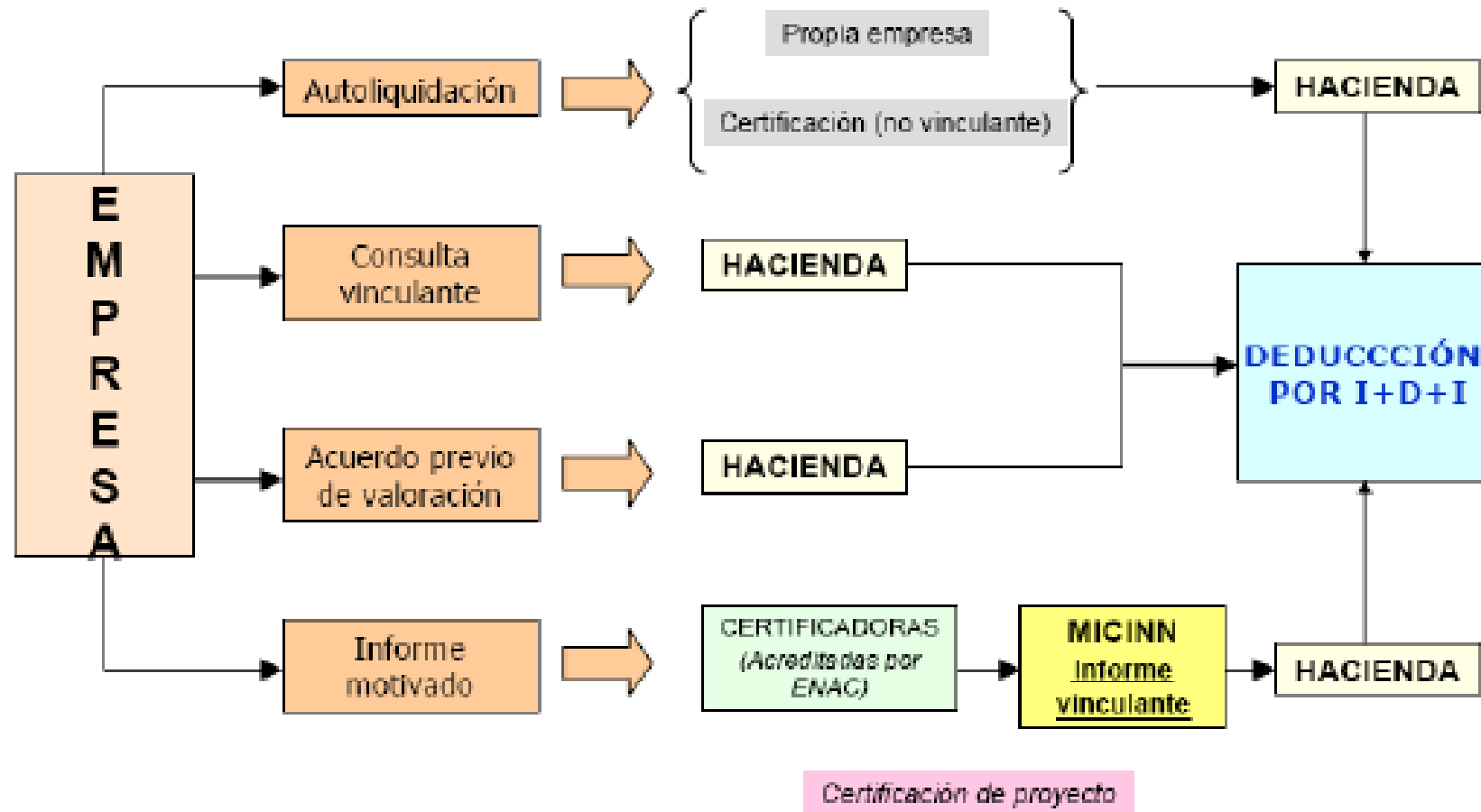
Los regímenes de bonificaciones y deducciones fiscales, son incompatibles, salvo que el personal por el que se pretende bonificarse, no intervenga en actividades por las que se practicarán deducciones (separación de proyectos e investigadores).

COMPETENCIA: MINECO (R.D. 345/2012 de 10 de febrero)

La Dirección General de Innovación y Competitividad es el órgano competente, con carácter general, para la emisión de los Informes motivados.

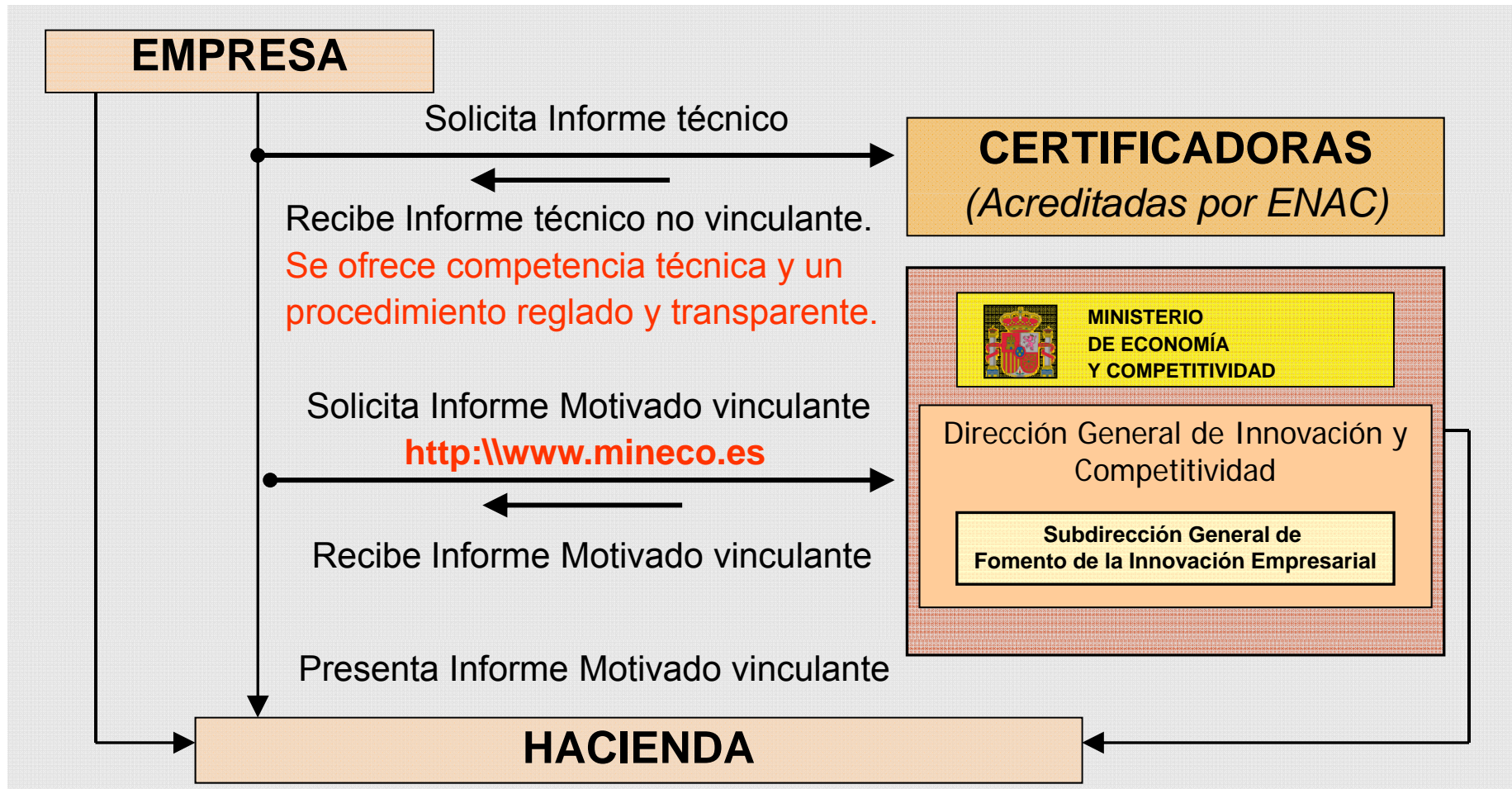
2.- LOS INFORMES MOTIVADOS

Deducciones por I+D e iT: Formas de deducirse



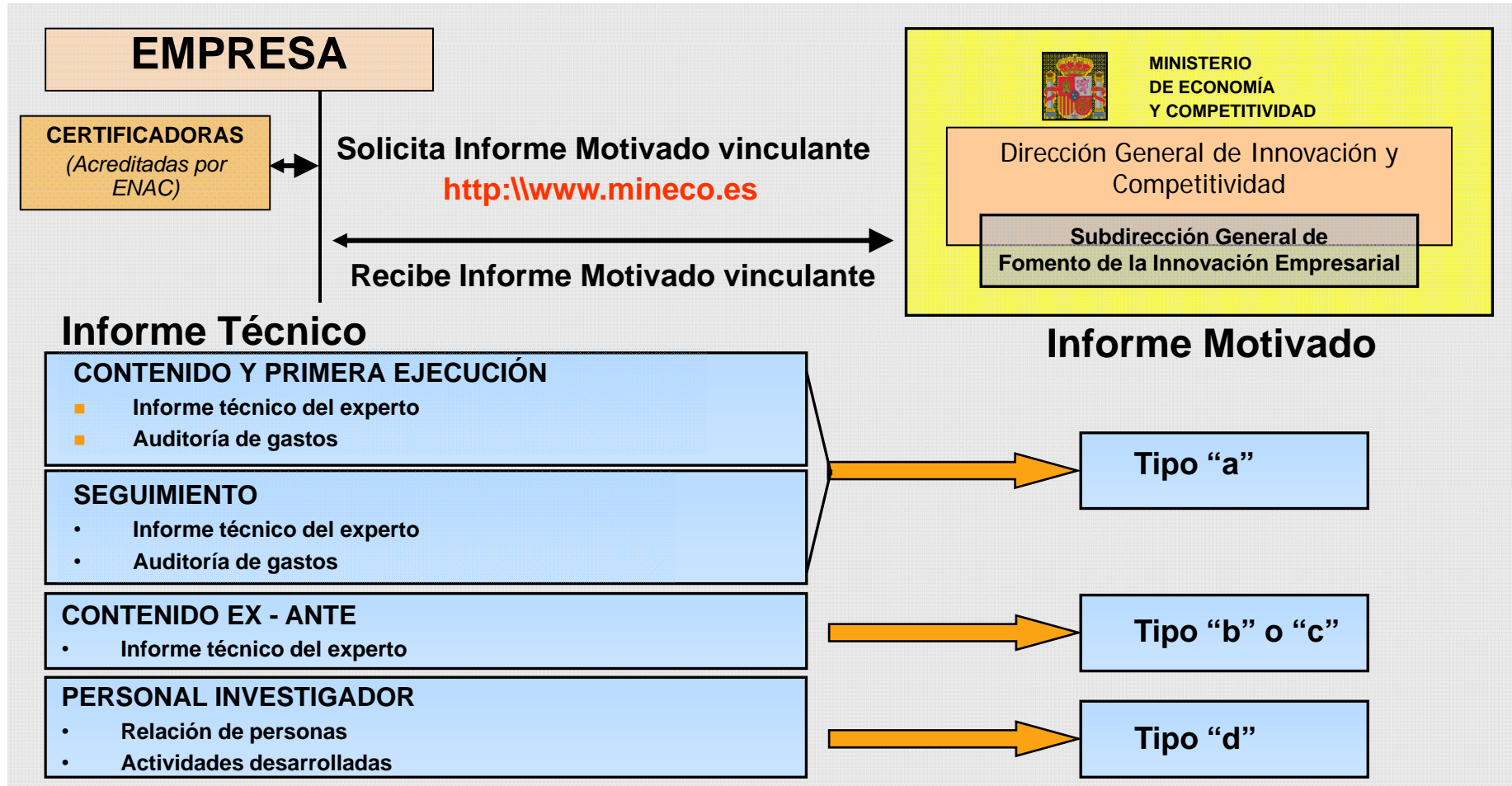
2.- LOS INFORMES MOTIVADOS

Método operacional: *Diagrama de Flujos*



2.- LOS INFORMES MOTIVADOS

Método operacional: Tipos de informe



2.- LOS INFORMES MOTIVADOS

Método operacional: *Entidades Certificadoras*

EMPRESA

Solicita Informe técnico

CERTIFICADORAS
(Acreditadas por ENAC)

Recibe Informe técnico no vinculante

Año 2003.

1. AIDIT. Agencia de Certificación de la I+D+i. Constituida por la UPM y UPC.

Año 2004.

2. AENOR. Asociación Española de Normalización.

Año 2005.

3. Cámara de Comercio de Madrid.
4. EQA. *European Quality Assurance*. Entidad privada de certificación.
5. ACIE. Agencia de Certificación Innovación Española. Entidad privada de certi.

Año 2006.

6. CERTIMAR (antiguo INNOVAMAR. Fund. Inst. Tecnol. Desarrollo Ind. Marítimas)

Año 2007.

7. IMPIVA. Institución pública de la Generalidad Valenciana.

Año 2009.

8. ZIURTEK. Entidad privada (suspendida temporalmente)

Año 2010.

9. GLOBAL CERTIFICATION SPAIN S.L. Entidad privada

Año 2012.

- TÜV y SGS están en proceso de acreditación.

18 INFORMES MOTIVADOS. EVOLUCIÓN DEL SISTEMA. Distribución por entidades de certificación (EF 2008).

| EF 2008 | Informes | % sobre total | Aceptados | % Aceptación informe EC | Modificados (calif y/o importe) | Desfavorables | Modif calif | Modif calif (% sobre no aceptados) | Modif calif (% sobre informes emitidos) |
|-------------|----------|---------------|-----------|-------------------------|---------------------------------|---------------|-------------|------------------------------------|---|
| ACIE | 741 | 34% | 674 | 93% | 49 | 1 | 30 | 57% | 4% |
| AENOR | 211 | 10% | 205 | 97% | 6 | 0 | 1 | 17% | 0% |
| AIDIT | 374 | 17% | 278 | 74% | 96 | 0 | 4 | 4% | 1% |
| BUREAU V. | 5 | 0% | 1 | 20% | 4 | 0 | 3 | 75% | 60% |
| Cámara Com. | 22 | 1% | 17 | 77% | 5 | 0 | 0 | 0% | 0% |
| CERFITSA | 18 | 1% | 10 | 56% | 8 | 0 | 0 | 0% | 0% |
| EQA | 664 | 30% | 566 | 85% | 93 | 5 | 39 | 42% | 6% |
| IMPIVA | 10 | 0% | 7 | 70% | 3 | 0 | 1 | 33% | 10% |
| INNOVAMAR | 32 | 1% | 17 | 53% | 15 | 0 | 2 | 13% | 6% |
| IVAC | 70 | 3% | 46 | 66% | 23 | 1 | 1 | 4% | 1% |
| ZIURTEK | 32 | 1% | 18 | 56% | 11 | 3 | 6 | 55% | 19% |

2.- LOS INFORMES MOTIVADOS

Tipos de Informes Motivados Vinculantes (IMV): plazos de solicitud

1.- IMV **tipo "a"** para deducciones fiscales (ex-post): **25 días y 6 meses una vez finalizado el año fiscal n.**

2.- IMV **tipos "b" o "c"** (ex-ante). Se pueden dar dos casos:

-Proyecto aún no iniciado: **en cualquier momento previo al comienzo.**

-Proyecto ya iniciado en el año fiscal n: **desde el mismo momento de inicio del proyecto en el año fiscal n, hasta 25 días y 6 meses una vez finalizado dicho año fiscal n.**

Dichos plazos son en virtud del citado R. D. 1432/2003, el cual recoge: "No se emitirá informe motivado sobre las actividades o proyectos ya iniciados y que afecten a periodos impositivos cuyo plazo voluntario de declaración haya finalizado con anterioridad a la fecha de la solicitud".

3.- IMV **tipo "d"** para bonificación en la cotización de la S.S. por personal investigador: **No existe plazo**, pues informa del personal investigador contratado laboralmente y dedicado en exclusiva a actividades de I+D+i. Tiene carácter de instantánea. Por lo tanto, este tipo de IMV puede ser solicitado en cualquier momento, y no está ligado a ningún ejercicio fiscal.

El sentido de este informe debe ser **ex-post** (solicitud a posteriori, o ex-ante + seguimiento), pues debe contener información sobre las actividades realizadas por el personal investigador hasta la fecha a que se refiere el certificado de la EC (se estudia modificar CEA de ENAC para que sólo se emitan a posteriori, y eliminar seguimientos obligatorios). La vinculación de este tipo de informe motivado estará sujeta a que en el momento de una posible inspección, se demuestre que las condiciones siguen siendo las mismas, o a que, para total seguridad, en la siguiente anualidad se solicite un informe de seguimiento en el que se constate que las condiciones no han cambiado, y por tanto, las bonificaciones aplicadas son correctas.

2.- LOS INFORMES MOTIVADOS

Método operacional: Nueva aplicación informática

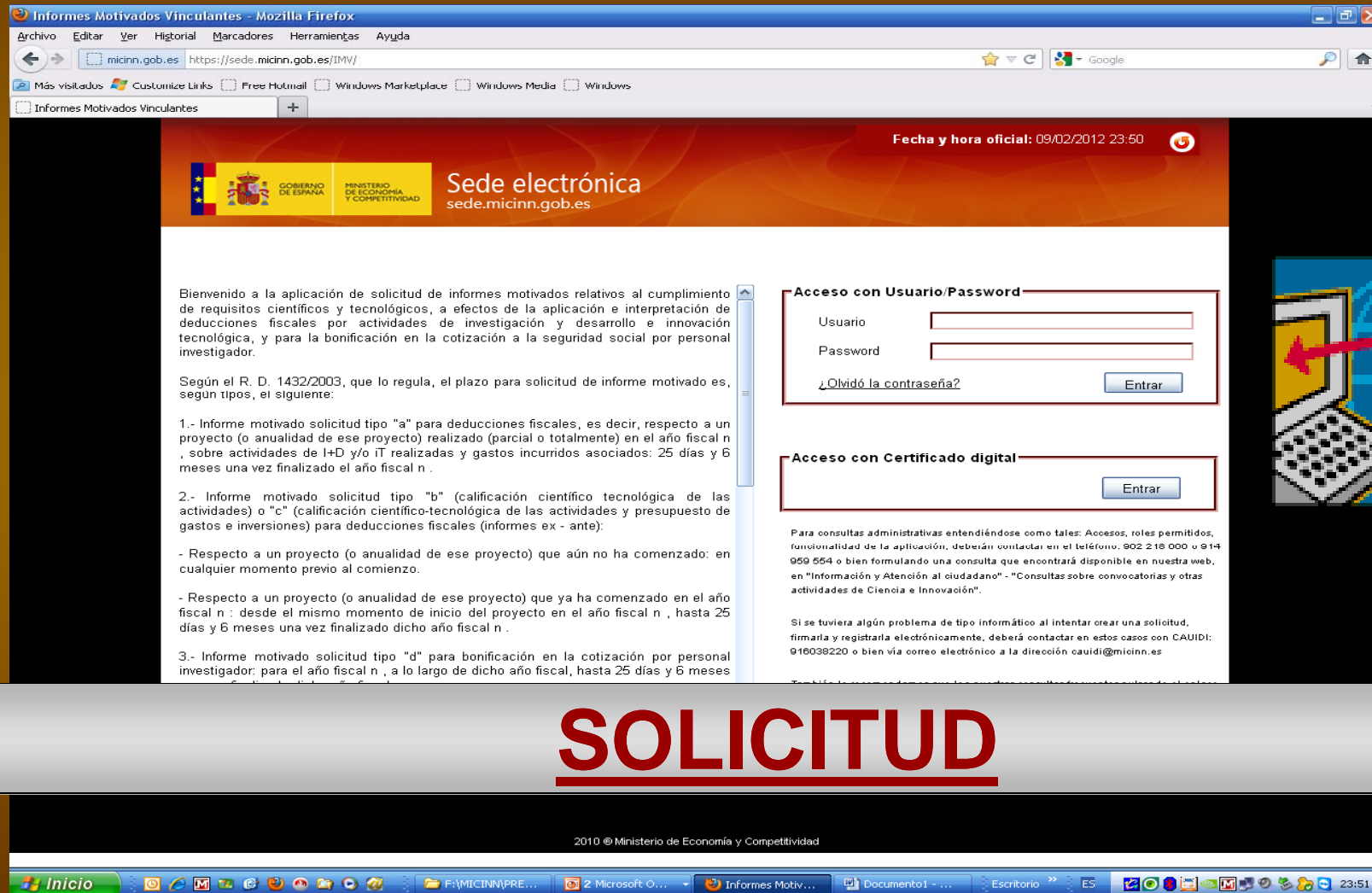
- ▶ En línea con lo establecido en el programa INNPLICA (Innmediato) de la Estrategia Estatal de Innovación (E2i), se ha puesto en servicio en 2011 una “Nueva aplicación informática” (firma electrónica), para la automatización total del proceso de solicitud, gestión, tramitación y emisión de los Informes Motivados (Ley 11/2007).



- Se continua trabajando para mejorar y optimizar esta herramienta informática.

2.- LOS INFORMES MOTIVADOS

Método operacional: *Procedimiento solicitud* (<https://sede.micinn.gob.es/IMV>)



Informes Motivados Vinculantes - Mozilla Firefox
Archivo Editar Ver Historial Marcadores Herramientas Ayuda
micinn.gob.es https://sede.micinn.gob.es/IMV/

Más visitados Customize Links Free Hotmail Windows Marketplace Windows Media Windows

Informes Motivados Vinculantes

Fecha y hora oficial: 09/02/2012 23:50

GOBIERNO DE ESPAÑA
MINISTERIO DE ECONOMÍA Y COMPETITIVIDAD
Sede electrónica
sede.micinn.gob.es

Bienvenido a la aplicación de solicitud de informes motivados relativos al cumplimiento de requisitos científicos y tecnológicos, a efectos de la aplicación e interpretación de deducciones fiscales por actividades de investigación y desarrollo e innovación tecnológica, y para la bonificación en la cotización a la seguridad social por personal investigador.

Según el R. D. 1432/2003, que lo regula, el plazo para solicitud de informe motivado es, según tipos, el siguiente:

- Informe motivado solicitud tipo "a" para deducciones fiscales, es decir, respecto a un proyecto (o anualidad de ese proyecto) realizado (parcial o totalmente) en el año fiscal n , sobre actividades de I+D y/o IT realizadas y gastos incurridos asociados: 25 días y 6 meses una vez finalizado el año fiscal n .
- Informe motivado solicitud tipo "b" (calificación científico tecnológica de las actividades) o "c" (calificación científico-tecnológica de las actividades y presupuesto de gastos e inversiones) para deducciones fiscales (informes ex - ante):
 - Respecto a un proyecto (o anualidad de ese proyecto) que aún no ha comenzado: en cualquier momento previo al comienzo.
 - Respecto a un proyecto (o anualidad de ese proyecto) que ya ha comenzado en el año fiscal n : desde el mismo momento de inicio del proyecto en el año fiscal n , hasta 25 días y 6 meses una vez finalizado dicho año fiscal n .
- Informe motivado solicitud tipo "d" para bonificación en la cotización por personal investigador: para el año fiscal n , a lo largo de dicho año fiscal, hasta 25 días y 6 meses

Acceso con Usuario/Password

Usuario

Password

[¿Olvidó la contraseña?](#)

Acceso con Certificado digital

Para consultas administrativas entendiéndose como tales: Accesos, roles permitidos, funcionalidad de la aplicación, deberán contactar en el teléfono: 902 218 000 o 914 959 554 o bien formulando una consulta que encontrará disponible en nuestra web, en "Información y Atención al ciudadano" - "Consultas sobre convocatorias y otras actividades de Ciencia e Innovación".

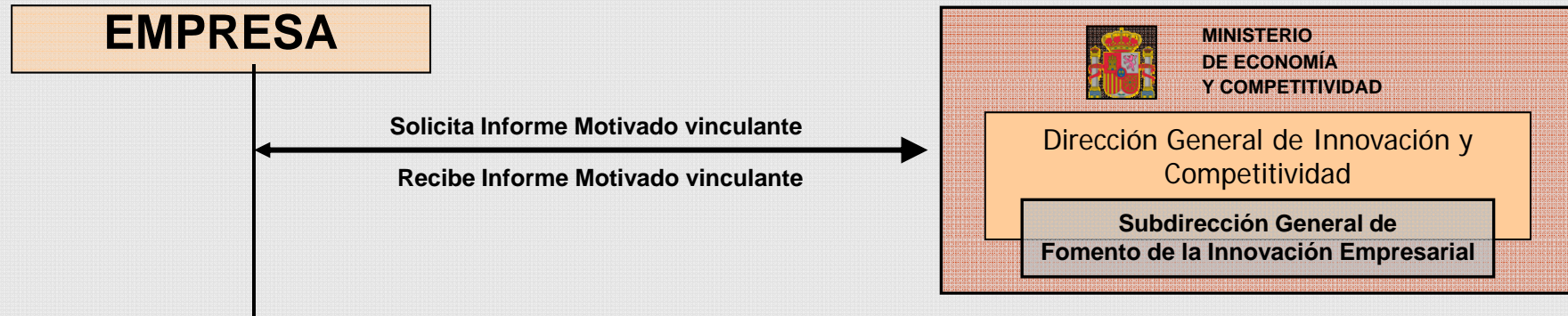
Si se tuviera algún problema de tipo informático al intentar crear una solicitud, firmarla y registrarla electrónicamente, deberá contactar en estos casos con CAUDI: 916039220 o bien vía correo electrónico a la dirección caudi@micinn.es

2010 © Ministerio de Economía y Competitividad

Inicio F:\MICINN\PRE... 2 Microsoft O... Informes Motiv... Documento1 - ... Escritorio ES 23:51



SOLICITUD



Documentación a presentar para la obtención del Informe Motivado.

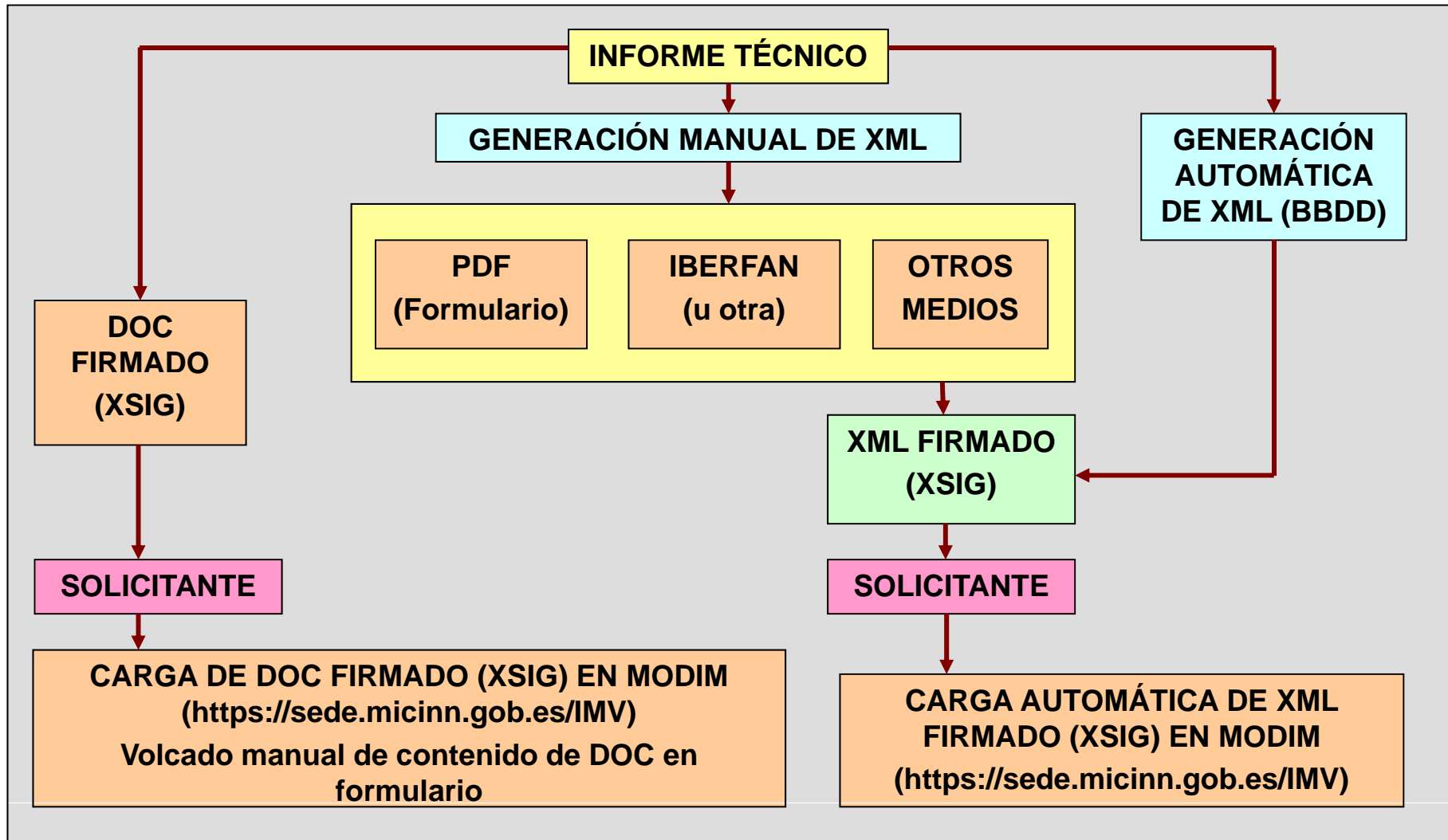
1. Impreso de solicitud (**registro telemático con firma electrónica**).
RD 1432/2003 y <http://www.mineco.es>.
2. Memoria Técnica y Memoria Económica del proyecto (pdf).
3. Informe Técnico (**Formato XSIG: XML firmado, o DOC firmado + formulario web**)
Certificado de la entidad acreditada por ENAC.
4. Justificación de los gastos del proyecto (**Formularios Anexo II**).

Orden CIN 2212/2011: Los beneficiarios de ayudas de proyectos de I+D+i y de programas de recursos humanos convocadas por el MINECO, o por otros ministerios u organismos con los que el MINECO haya firmado un convenio al respecto, cuando así lo prevean las convocatorias o resoluciones de concesión, podrán solicitar la emisión de informes motivados, sin necesidad del informe técnico de la EC acreditada por la ENAC. La documentación a entregar será la prevista en Sede Electrónica del MINECO.

2.- LOS INFORMES MOTIVADOS

23

Método operacional: *Entrega del informe técnico de la EC en formato XML*



2.- LOS INFORMES MOTIVADOS

Método operacional: *Interacción con el solicitante*
(<https://sede.micinn.gob.es/facilita>)



MICINN - Sede Electrónica - Mozilla Firefox

Archivo Editar Ver Historial Marcadores Herramientas Ayuda

micinn.gob.es https://sede.micinn.gob.es/facilita/loginAction.do;jsessionid=4C4B760A85AB0BF99F6F06F76F6EDB77

Más visitados Customize Links Free Hotmail Windows Marketplace Windows Media Windows

MICINN - Sede Electrónica

Fecha y hora oficial: 10/02/2012 23:19

GOBIERNO DE ESPAÑA MINISTERIO DE ECONOMÍA Y COMPETITIVIDAD Sede electrónica sede.micinn.gob.es

Los datos de usuario y contraseña introducidos no son correctos. Para acceder a la aplicación debe estar dado de alta en RUS (Registro Unificado de Solicitantes) e introducir un usuario y contraseña válidos.

Carpeta Virtual de Expedientes - Facilit@ Preguntas frecuentes Manual de acceso

Registro Unificado de Solicitantes

Bienvenidos a Facilit@, la nueva Carpeta Virtual de Expedientes

Descubra una herramienta que le permitirá realizar sus trámites de una manera más agil e intuitiva

Los expedientes del Ministerio de Economía y Competitividad en un sitio único

Consulta de expedientes

En este apartado se pueden consultar todos los datos referentes a la tramitación de las solicitudes de ayuda, y obtener información detallada del estado de los expedientes y de la documentación aportada. Así mismo, se pueden realizar acciones de tramitación sobre el expediente (Subsanación, Alegación, Instancia Genérica y Documentación requerida).

Notificaciones

Desde el botón de notificaciones se pueden leer y consultar todas las notificaciones (Subsanación

El acceso a la aplicación puede realizarse con usuario y contraseña de RUS (Registro Unificado de Solicitantes).

Usuario Contraseña

Recordar contraseña

Acceder

El acceso a la aplicación requiere de un Certificado Electrónico reconocido por @firma (FNMT, DNI-e y otros).

Acceder

INTERACCIÓN CON EL SOLICITANTE

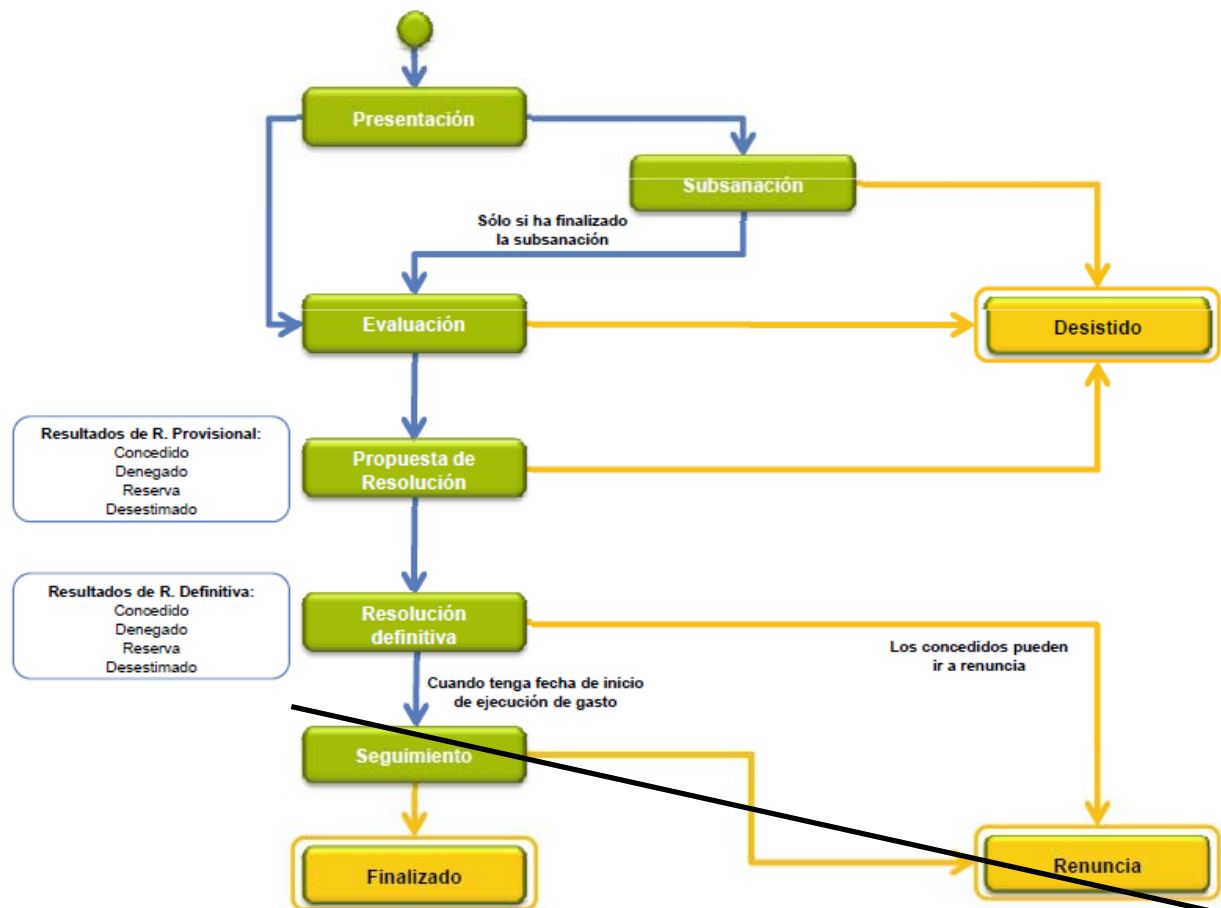
Enlaces de interés

- Boletín oficial del estado
- Validación de firmas y certificados en línea
- DNI electrónico
- Agencia Española de protección de datos
- CERES
- Registro electrónico común de la AGE

Inicio

D:\DATOS\MICINN\... Microsoft Office P... MICINN - Sede Electr... Escritorio ES 23:20

Estados públicos de la Carpeta Virtual de Expedientes



* Los flujos entre estados son ilustrativos

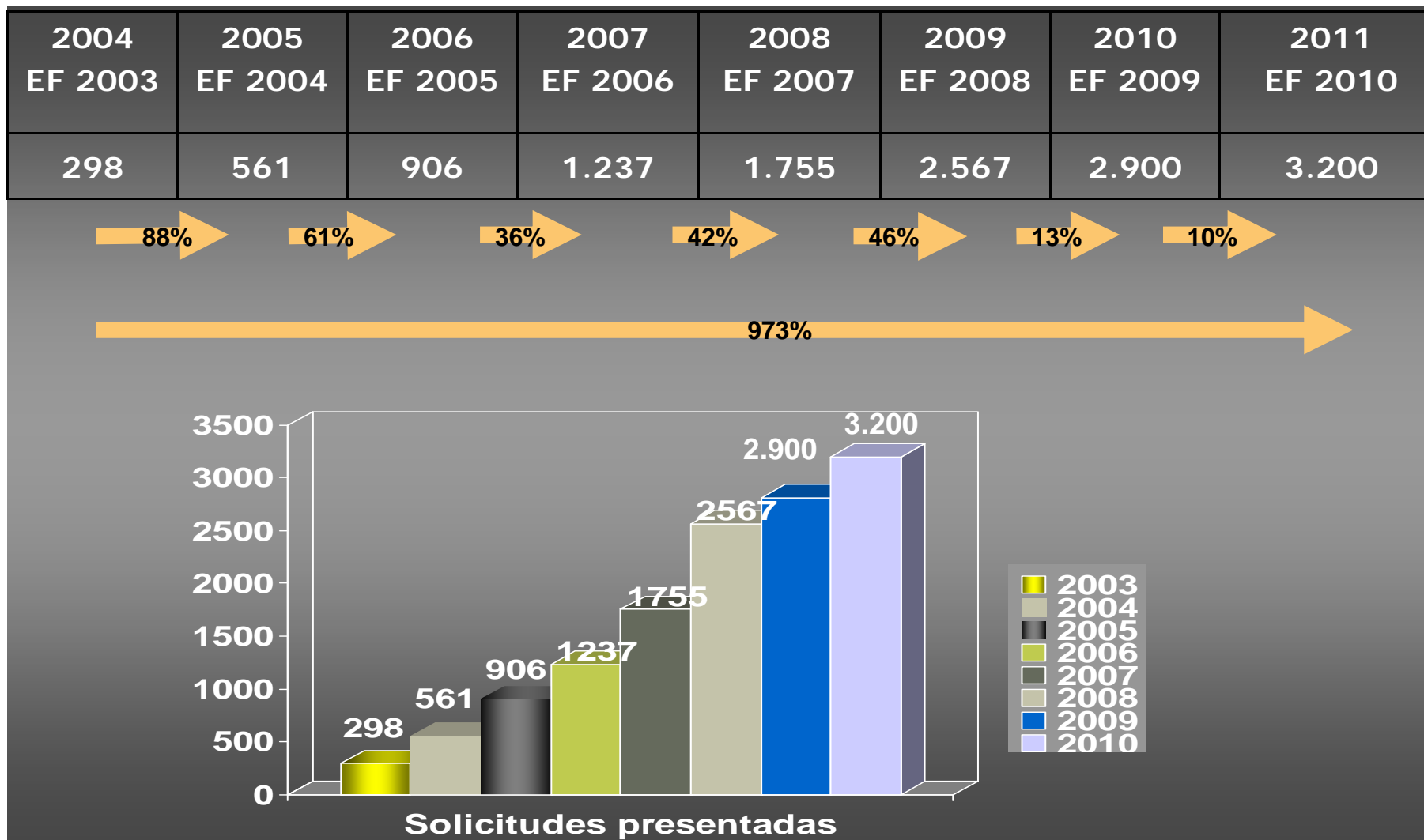


| | Año n (Ejercicio fiscal) | | | | Año n+1 (Declaración del impuesto de sociedades) | | | | | | |
|---------------------------|--------------------------------------|---------|---------------------------------------|---------|--|-------------------------|-------|------------------------------|------|-------|-----------|
| | Sept. | Octubre | Nov. | Diciem. | Enero | Febrero | Marzo | Abril | Mayo | Junio | 25 Julio |
| Empresa | Preparación y selección de proyectos | | | | | | | | | | |
| | | | | | | | | | | | Pres. I.S |
| Entidad Acreditada | | | Estudio de proyecto; informe técnico. | | | | | | | | |
| | | | | | | Auditoria de gastos | | | | | |
| | | | | | | Emisión del certificado | | | | | |
| MINECO | | | | | | | | Emisión del informe motivado | | | |

El plazo de solicitud ante el MINECO de informes "Tipo a" coincide con el de declaración del Impuesto de Sociedades (25 de julio, o 6 meses y 25 días para EF distintos al año natural).

3. LOS INFORMES MOTIVADOS

Evolución del sistema: solicitudes presentadas

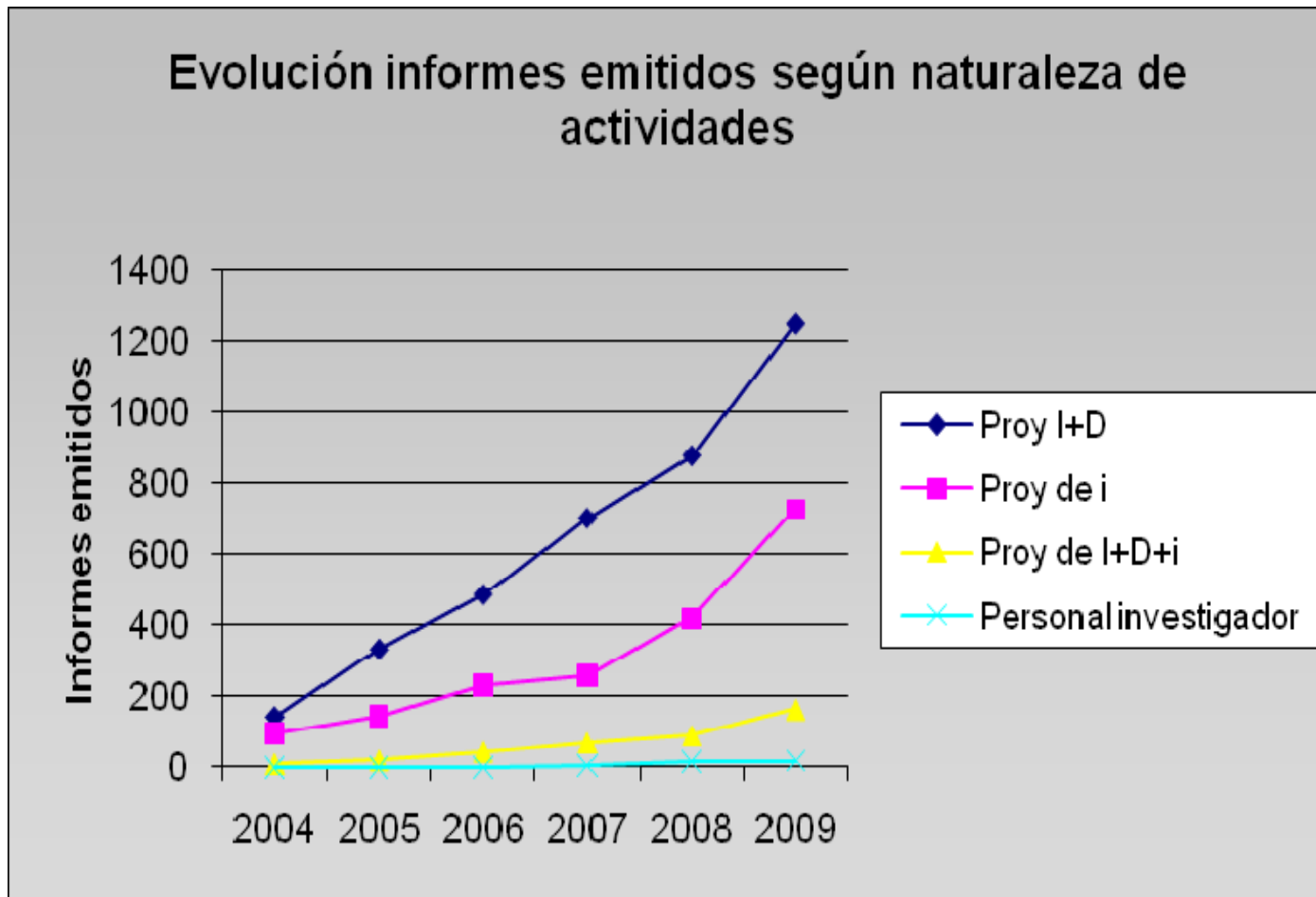


| | Total Informes emitidos | | | | | |
|--------------|-------------------------|------------------|------------------|------------------|------------------|------------------|
| | 2004 (EF2003) | 2005 (EF2004) | 2006 (EF2005) | 2007 (EF2006) | 2008 (EF2007) | 2009 (EF2008) |
| Tipo A | 234 | 462 | 738 | 1016* | 1420** | 2136*** |
| Tipo B/C | 13 | 34 | 24 | 28 | 19 | 23 |
| Tipo D | - | - | - | 5 | 16 | 18 |
| TOTAL | 254 | 496 | 762 | 1049 | 1455 | 2177 |

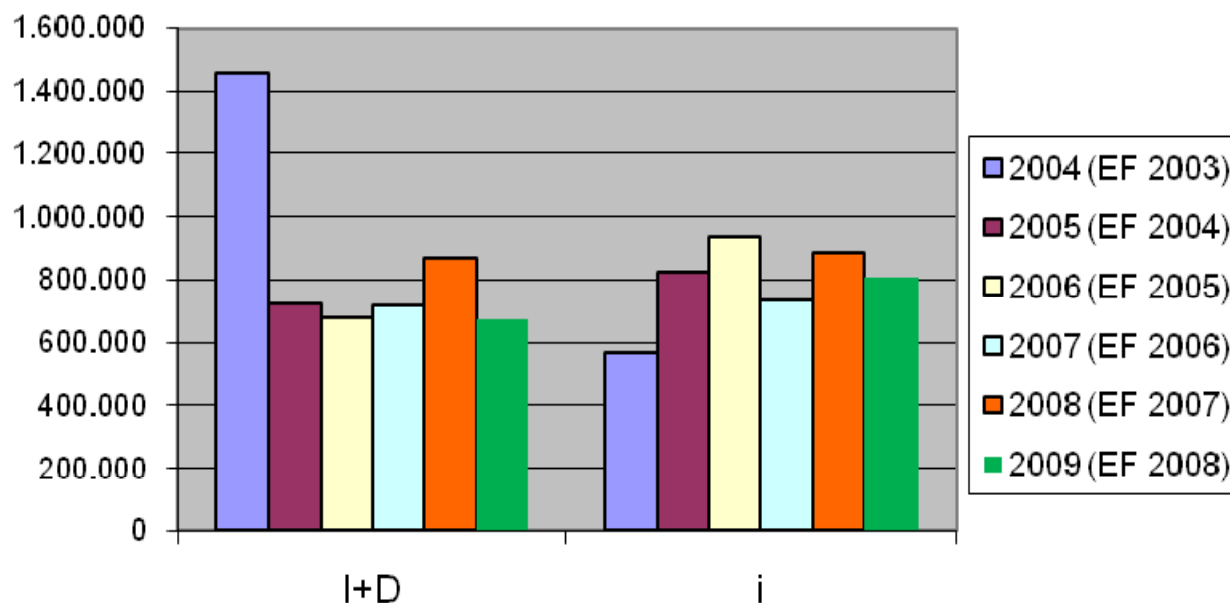
*= de los cuales, 28 muestrarios

**= de los cuales, 58 muestrarios

***= de los cuales, 65 muestrarios

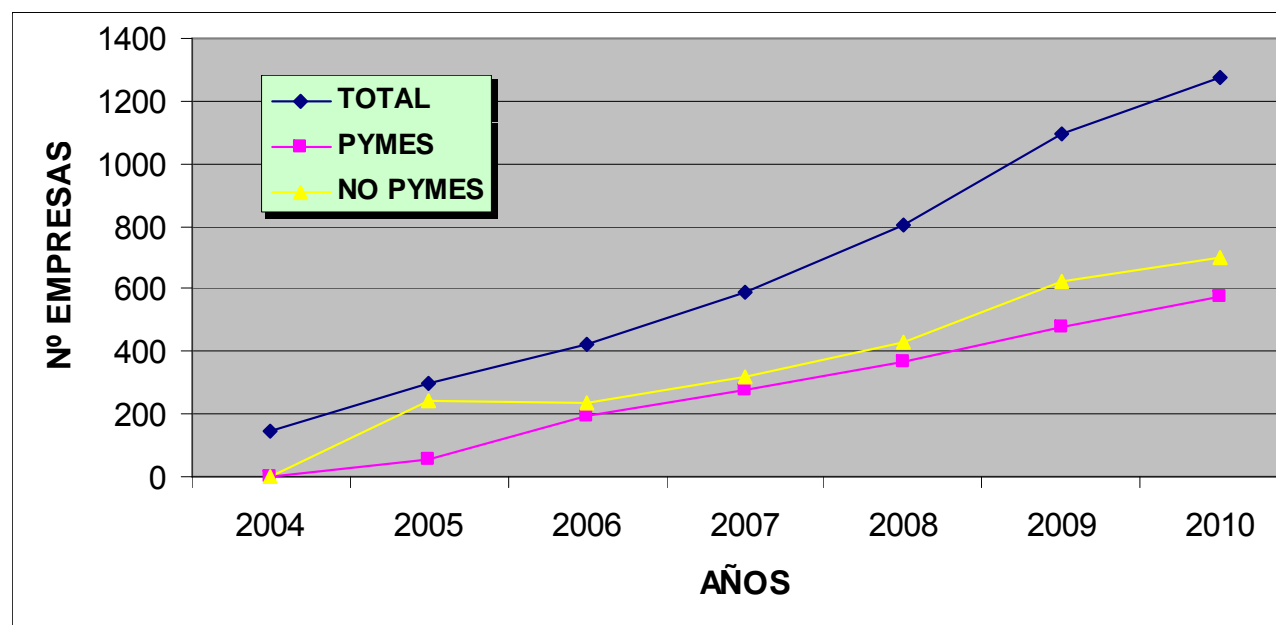


Importe medio por proyecto calificado según actividad



Evolución del sistema: empresas solicitantes

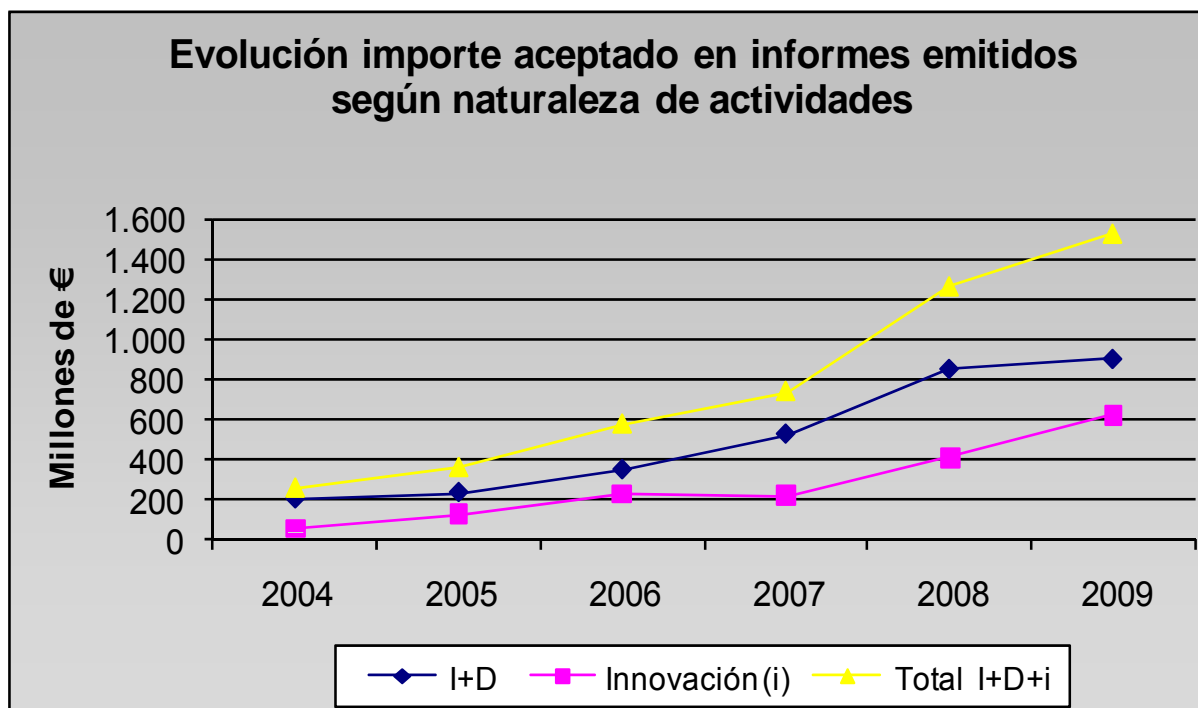
| Nº empresas solicitantes | EF 2003 | EF 2004 | EF 2005 | EF 2006 | EF 2007 | EF 2008 | EF 2009 |
|--------------------------|---------|---------|---------|---------|---------|---------|---------|
| | 146 | 299 | 426 | 591 | 801 | 1098 | 1276 |
| PYME | - | 19% | 45% | 46% | 46% | 43% | 45% |
| No PYME | - | 81% | 55% | 54% | 54% | 57% | 55% |
| incremento | | 105% | 42% | 39% | 36% | 37% | 16% |



3. LOS INFORMES MOTIVADOS

Evolución del sistema: importes calificados (I+D e IT)

| | Importe incurrido agregado por concepto (millones de €) | | | | | |
|--------------|---|------------------|------------------|------------------|------------------|------------------|
| | 2004 (EF2003) | 2005 (EF2004) | 2006 (EF2005) | 2007 (EF2006) | 2008 (EF2007) | 2009 (EF2008) |
| I+D | 202,6 | 233,5 | 347,4 | 523,3 | 850,7 | 903,8 |
| I | 52,7 | 124,1 | 227,1 | 221,1 | 410,2 | 646,3 |
| TOTAL | 255 | 358 | 575 | 744 | 1.261 | 1.550 |



| <i>Descripción CNAE</i> | <i>Nº proyectos</i> |
|---|---------------------|
| Construcción | 277 |
| Intermediación financiera, excepto seguros y | 208 |
| Actividades informáticas | 168 |
| Otras actividades empresariales | 163 |
| Industria química | 121 |
| Comercio al por mayor e intermediarios del comercio | 94 |
| Producción y distribución de energía eléctrica | 91 |
| Industria de productos alimenticios y bebidas | 90 |
| Seguros y planes de pensiones, | 86 |
| Fabricación de vehículos de motor, remolques | 60 |
| Investigación y desarrollo | 60 |
| Fabricación de maquinaria y material eléctrico | 59 |
| Industria de la construcción de maquinaria y | 47 |
| Fabricación de otro material de transporte | 44 |
| Fabricación de productos de caucho y materias | 40 |
| Fabricación de productos metálicos, | 38 |
| Industria de la alimentación, bebidas y tabaco | 38 |
| Captación, depuración y distribución de agua | 37 |

Análisis por sectores: importes calificados s/ CNAE

| <i>Descripción CNAE</i> | <i>Importe innov.</i> | <i>Importe I+D</i> | <i>Suma I+D+i</i> |
|---|-----------------------|--------------------|-------------------|
| Intermediación financiera, excepto seguros y Construcción | 212.578.914 | 29.973.962 | 242.552.876 |
| Investigación y desarrollo | 33.393.781 | 111.142.562 | 144.536.343 |
| Fabricación de vehículos de motor, remolques | 1.631.443 | 129.251.868 | 130.883.311 |
| Actividades informáticas | 3.671.184 | 114.831.882 | 118.503.066 |
| Otras actividades empresariales | 69.030.144 | 42.572.671 | 111.602.815 |
| Industria química | 19.623.713 | 79.214.364 | 98.838.077 |
| Fabricación de otro material de transporte | 3.858.120 | 55.096.178 | 58.954.298 |
| Producción y distribución de energía eléctrica | 27.053.171 | 27.273.567 | 54.326.738 |
| Seguros y planes de pensiones, excepto seguros | 10.851.273 | 43.150.192 | 54.001.465 |
| Comercio al por menor, excepto el comercio de | 46.206.649 | 4.397.073 | 50.603.721 |
| Industria de productos alimenticios y bebidas | 37.809.542 | 9.638.897 | 47.448.439 |
| Comercio al por mayor e intermediarios del co | 8.179.921 | 31.808.135 | 39.988.056 |
| Correos y telecomunicaciones | 16.330.934 | 21.439.490 | 37.770.423 |
| Industria textil y de la confección | 2.033.884 | 31.836.797 | 33.870.682 |
| Fabricación de maquinaria y material eléctrico | 20.166.533 | 5.702.021 | 25.868.555 |
| Industria de la confección y de la peletería | 1.491.961 | 17.512.272 | 19.004.232 |
| | 17.851.454 | 877.150 | 18.728.604 |

LOS INFORMES MOTIVADOS (2008)

Análisis por sectores: *idem*, por UNESCO proyectos

| <i>UNESCO</i> | <i>DESCRIPCIÓN UNESCO</i> | <i>Importe I+D</i> | <i>Importe innov</i> | <i>Suma I+D+i</i> | <i>Nº Proy</i> |
|---------------|---|--------------------|----------------------|-------------------|----------------|
| 120317 | INFORMATICA | 85.663.266 | 296.999.929 | 382.663.196 | 411 |
| 120318 | SISTEMAS DE INFORMACION, DISEÑO Y COMPONENTES | 32.818.384 | 98.271.915 | 131.090.299 | 139 |
| 331101 | TECNOLOGIA DE LA AUTOMATIZACION | 17.827.625 | 5.629.836 | 23.457.461 | 53 |
| 332205 | FUENTES NO CONVENCIONALES DE ENERGIA | 46.806.461 | 1.177.697 | 47.984.158 | 50 |
| 331003 | PROCESOS INDUSTRIALES | 18.121.597 | 3.919.726 | 22.041.323 | 43 |
| 330914 | ELABORACION DE ALIMENTOS | 13.137.030 | 2.612.627 | 15.749.656 | 39 |
| 330505 | TECNOLOGIA DEL HORMIGON | 14.863.709 | 1.053.425 | 15.917.134 | 38 |
| 331208 | PROPIEDADES DE LOS MATERIALES | 13.484.568 | 927.681 | 14.412.248 | 38 |
| 330303 | PROCESOS QUIMICOS | 24.704.346 | 1.243.997 | 25.948.344 | 35 |
| 332505 | RADIOCOMUNICACIONES | 13.647.882 | 2.473.677 | 16.121.559 | 33 |
| 330810 | TECNOLOGIA DE AGUAS RESIDUALES | 5.920.310 | 3.024.173 | 8.944.483 | 31 |
| 332599 | TECNOLOGIA DE LAS TELECOMUNICACIONES. OTRAS | 6.036.324 | 6.099.324 | 12.135.647 | 30 |

Análisis por sectores: nº proyectos e importes

| CNAE | Nº proyectos / importe |
|---|-------------------------|
| Construcción | 277 / 144,5 millones € |
| Intermediación financiera, excepto seguros y | 208 / 242, 5 millones € |
| Actividades informáticas | 168 / 111,6 millones € |
| Otras actividades empresariales | 163 / 98 millones € |
| Industria química | 121 / 59 millones € |
| UNESCO | Nº proyectos / importe |
| INFORMATICA | 411/ 382,6 millones € |
| SISTEMAS DE INFORMACION, DISEÑO Y COMPONENTES | 139/ 131 millones € |
| TECNOLOGIA DE LA AUTOMATIZACION | 53/ 23,4 millones € |
| FUENTES NO CONVENCIONALES DE ENERGIA | 50/ 48 millones € |
| PROCESOS INDUSTRIALES | 43 / 22 millones € |
| ELABORACION DE ALIMENTOS | 39 / 15,7 millones € |

NOTAS:

- los informes de bonificaciones en la cotización a la Seguridad Social por personal investigador en exclusiva computan en el nº total de informes motivados, pero no poseen UNESCO
- los informes para muestrarios computan tanto en el nº como en importe total calificado de informes motivados, pero no poseen UNESCO

3. INFORMES MOTIVADOS. DISTRIBUCIÓN TERRITORIAL. Informes Solicitados por Comunidad Autónoma.

Evolución EF 2003-2009

| | 2004 (EF2003) | 2005 (EF 2004) | 2006 (EF 2005) | 2007 (EF 2006) | 2008 (EF 2007) | 2009 (EF 2008) | 2010 (EF 2009) |
|---------------------------|------------------|-------------------|-------------------|-------------------|-------------------|-------------------|-------------------|
| Andalucía | 2 | 28 | 41 | 57 | 86 | 156 | 185 |
| Aragón | 5 | 12 | 15 | 25 | 19 | 46 | 52 |
| Baleares | 0 | 0 | 1 | 0 | 6 | 22 | 18 |
| Canarias | 4 | 1 | 0 | 2 | 2 | 10 | 15 |
| Cantabria | 0 | 6 | 10 | 18 | 16 | 28 | 28 |
| Castilla La Mancha | 1 | 3 | 4 | 7 | 22 | 35 | 54 |
| Castilla León | 13 | 55 | 70 | 82 | 84 | 108 | 124 |
| Cataluña | 70 | 121 | 152 | 191 | 244 | 440 | 456 |
| Com. Valenciana | 24 | 43 | 85 | 146 | 169 | 334 | 393 |
| Extremadura | 0 | 1 | 2 | 1 | 1 | 9 | 11 |
| Galicia | 12 | 24 | 40 | 69 | 88 | 118 | 157 |
| La Rioja | 0 | 2 | 8 | 22 | 17 | 33 | 31 |
| Madrid | 113 | 194 | 297 | 355 | 540 | 969 | 1.111 |
| Murcia | 1 | 2 | 4 | 7 | 7 | 19 | 23 |
| Navarra | 0 | 0 | 10 | 21 | 28 | 36 | 39 |
| País Vasco | 4 | 0 | 13 | 42 | 90 | 168 | 161 |
| Pdo. Asturias | 6 | 11 | 14 | 25 | 39 | 36 | 41 |
| TOTAL | 254 | 503 | 766 | 1070 | 1458 | 2567 | 2.899 |

3. INFORMES MOTIVADOS. DISTRIBUCIÓN TERRITORIAL.

Informes Notificados por Comunidad Autónoma.

Evolución EF 2003-2008

| | 2004 (EF2003) | 2005 (EF 2004) | 2006 (EF 2005) | 2007 (EF 2006) | 2008 (EF 2007) | 2009 (EF 2008) | 2009 (EF 2008) % |
|---------------------------|------------------|-------------------|-------------------|-------------------|-------------------|-------------------|---------------------|
| Andalucía | 2 | 28 | 41 | 57 | 93 | 141 | 6% |
| Aragón | 5 | 12 | 15 | 25 | 23 | 39 | 2% |
| Baleares | 0 | 0 | 1 | 0 | 7 | 21 | 1% |
| Canarias | 4 | 1 | 0 | 2 | 2 | 9 | 0% |
| Cantabria | 0 | 6 | 10 | 18 | 18 | 24 | 1% |
| Castilla La Mancha | 1 | 3 | 4 | 7 | 23 | 31 | 1% |
| Castilla León | 13 | 55 | 70 | 82 | 103 | 66 | 3% |
| Cataluña | 70 | 121 | 152 | 191 | 249 | 383 | 18% |
| Com. Valenciana | 24 | 43 | 85 | 146 | 181 | 274 | 13% |
| Extremadura | 0 | 1 | 2 | 1 | 1 | 8 | 0% |
| Galicia | 12 | 24 | 40 | 69 | 95 | 107 | 5% |
| La Rioja | 0 | 2 | 8 | 22 | 27 | 23 | 1% |
| Madrid | 113 | 194 | 297 | 355 | 566 | 814 | 37% |
| Murcia | 1 | 2 | 4 | 7 | 7 | 14 | 1% |
| Navarra | 0 | 0 | 10 | 21 | 29 | 34 | 2% |
| País Vasco | 4 | 0 | 13 | 42 | 93 | 153 | 7% |
| Pdo. Asturias | 6 | 11 | 14 | 25 | 39 | 36 | 2% |
| TOTAL | 254 | 503 | 766 | 1070 | 1556 | 2177 | 100% |

3. INFORMES MOTIVADOS. DISTRIBUCIÓN TERRITORIAL.

Importes Calificados por Comunidad Autónoma (miles de €).
Evolución EF 2004-08

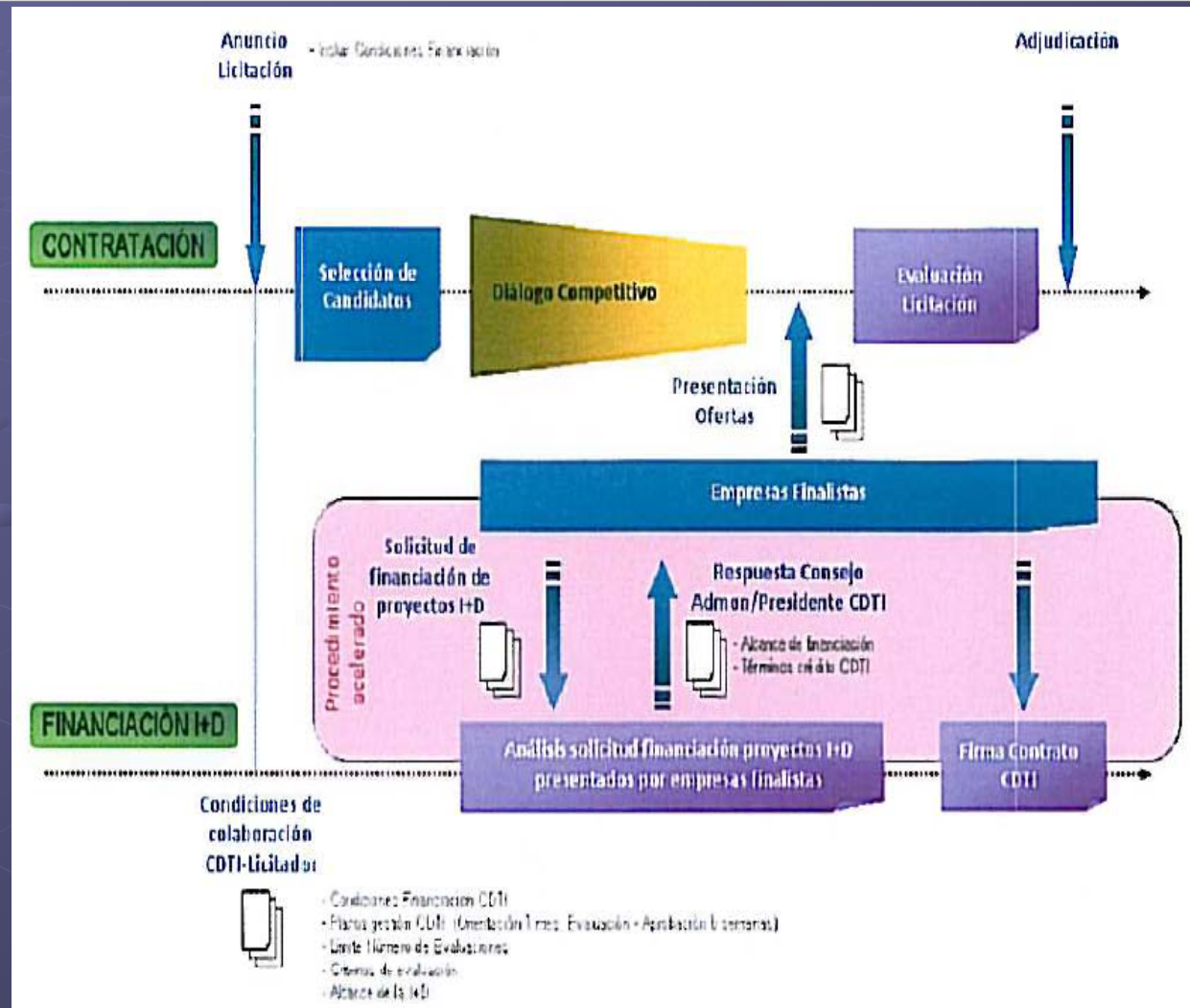
| | I+D | | | | | i | | | | |
|---------------------------|-------------------|-------------------|-------------------|-------------------|-------------------|-------------------|-------------------|-------------------|-------------------|-------------------|
| | 2005 (EF 2004) | 2006 (EF 2005) | 2007 (EF 2006) | 2008 (EF 2007) | 2009 (EF 2008) | 2005 (EF 2004) | 2006 (EF 2005) | 2007 (EF 2006) | 2008 (EF 2007) | 2009 (EF 2008) |
| Andalucía | 9.642.430 | 22.401.955 | 55.597.741 | 55.544.213 | 72.041.398 | 4.948.382 | 6.878.710 | 2.678.546 | 7.958.390 | 28.633.948 |
| Aragón | 4.899.989 | 5.962.538 | 7.780.995 | 13.659.488 | 11.500.628 | 3.584.799 | 14.137.133 | 8.052.389 | 12.609.422 | 16.574.666 |
| Baleares | 0 | 35.172 | 0 | 1.388.108 | 354.044 | 0 | 0 | 0 | 10.736.037 | 11.816.068 |
| Canarias | 124.267 | 0 | 941.133 | 37.993 | 1.019.036 | 0 | 0 | 0 | 1.627.598 | 1.312.104 |
| Cantabria | 925.100 | 3.119.463 | 3.667.676 | 3.483.385 | 1.962.317 | 803.092 | 3.396.071 | 8.637.795 | 9.079.266 | 9.193.999 |
| Castilla La Mancha | 0 | 671.560 | 3.988.072 | 7.886.391 | 14.682.935 | 909.042 | 752.039 | 397.506 | 6.887.965 | 11.799.257 |
| Castilla y león | 25.175.821 | 28.554.511 | 31.109.881 | 53.944.873 | 70.614.784 | 12.561.484 | 4.602.840 | 7.480.837 | 17.036.790 | 11.261.223 |
| Cataluña | 107.525.274 | 110.844.868 | 165.480.565 | 266.781.714 | 219.798.249 | 10.056.452 | 30.975.845 | 34.325.091 | 59.452.236 | 93.410.526 |
| C. Valenciana | 19.910.018 | 34.391.816 | 54.045.666 | 76.592.300 | 107.810.270 | 8.230.781 | 11.415.346 | 21.760.844 | 25.681.567 | 29.632.524 |
| Extremadura | 140.798 | 203.910 | 0 | 0 | 1.729.031 | 0 | 0 | 0 | 0 | 373.231 |
| Galicia | 2.615.792 | 9.064.539 | 10.772.779 | 18.333.573 | 18.603.898 | 1.243.392 | 11.840.120 | 27.226.898 | 42.881.771 | 56.108.521 |
| La Rioja | 1.251.257 | 1.959.315 | 4.165.793 | 3.639.113 | 3.848.539 | 1.779.958 | 0 | 926.623 | 211.497 | 560.532 |
| Madrid | 57.327.019 | 116.127.401 | 150.235.042 | 287.057.431 | 305.862.579 | 80.575.372 | 127.030.621 | 90.027.921 | 160.111.773 | 255.538.569 |
| Murcia | 46.067 | 163.442 | 1.417.254 | 2.190.686 | 4.028.282 | 131.035 | 872.731 | 509.759 | 5.067.202 | 11.547.148 |
| Navarra | 0 | 866.548 | 14.282.073 | 23.102.845 | 21.169.917 | 0 | 5.414.380 | 6.086.322 | 4.210.872 | 6.496.386 |
| País Vasco | 0 | 2.832.368 | 10.813.685 | 42.675.592 | 44.337.937 | 0 | 3.754.054 | 7.473.927 | 50.678.096 | 73.268.612 |
| Pdo. Asturias | 4.434.964 | 2.276.271 | 9.953.107 | 6.839.702 | 4.301.336 | 337.958 | 2.966.628 | 5.618.728 | 14.730.954 | 18.210.797 |

Los Informes motivados:

- Son VOLUNTARIOS.
- Ofrecen SEGURIDAD JURÍDICA para las deducciones fiscales, pues la calificación (científico-tecnológica) es VINCULANTE ante Hacienda.
- Son COMPATIBLES CON LAS SUBVENCIONES.
- Hay cuatro tipos de Informes Motivados:
 - Tipo a): Calificación de contenido y ejecución, y seguimiento de un proyecto (gastos ya incurridos).
 - Tipo b): Calificación de contenido (ex-ante).
 - Tipo c): Calificación de contenido e identificación de gastos previstos (ex-ante).
 - Tipo d): Personal investigador con dedicación exclusiva a I+D+i.

<http://www.idi.mineco.gob.es/portal/site/MICINN/menuitem.7eeac5cd345b4f34f09dfd1001432ea0/?vgnnextoid=d7e6c3f020682310VgnVCM1000001d04140aRCRD>

El desarrollo eficaz de la compra pública innovadora que persigue el MINECO, pretende reforzar el papel de las Administraciones públicas como impulsoras de la Innovación empresarial. Esto se aborda trabajando **desde el lado de la demanda** del gestor público que saca a licitación los contratos de compra pública innovadora y **desde el lado de la oferta**, es decir, de las empresas que compiten en las licitaciones ayudándolas en el juego competitivo a participar y presentar ofertas innovadoras en dichos procedimientos de contratación.



Muchas gracias por su
atención

SUBDIRECCIÓN GENERAL DE
FOMENTO DE LA INNOVACIÓN EMPRESARIAL
informesmotivados@mineco.es